CHARTE GRAPHIQUE

RÈGLE D'UTILISATION DE LA MARQUE DE CERTIFICATION OPQIBI

Version du 04/06/2026

OPQIBI CERTIFICATION

1 RÈGLES D'UTILISATION DE LA MARQUE OPQIBI CERTIFICATION

Le présent document fixe les conditions dans lesquelles une structure certifiée OPQIBI peut utiliser la marque et le logotype OPQIBI Certification dans sa communication sur la certification.

DROIT D'UTILISATION DE LA MARQUE ET DU LOGOTYPE OPQIBI CERTIFICATION

Tout titulaire d'un certificat de certification OPQIBI en cours de validité a le droit d'utiliser la marque et le logotype OPQIBI Certification à condition de respecter les présentes règles d'utilisation ainsi que les exigences recensées dans le document Règles de conduite du Certifié OPQIBI.

Il ne doit pas les utiliser de façon équivoque en ce qui concerne la portée des certifications obtenues.

Le certificat de certification étant délivré à une structure, la marque et le logotype OPQIBI Certification ne peuvent être utilisés par le personnel de cette structure pour laisser à penser qu'une prestation spécifique est elle-même certifiée, ni sur des documents individuels le concernant.

MODALITÉS D'UTILISATION DE LA MARQUE ET DU LOGOTYPE OPQIBI CERTIFICATION

Les conditions de reproduction du logotype OPQIBI Certification (couleur, taille et positionnement), dans ses différentes utilisations, sont définies dans la présente charte.

Comment utiliser la marque et le logotype OPQIBI ?

La marque OPQIBI Certification se signale par la présence du logotype OPQIBI Certification accompagné du numéro de certificat de la structure certifiée.

La marque de certification doit être accompagnée de la dénomination du référentiel utilisé (Arrêté du 10 juillet 2025) et des modalités selon lesquelles ce référentiel de certification peut être consulté ou obtenu (sur le site www.opqibi.com ou sur demande à certification@opqibi.com).

Où utiliser la marque et le logotype OPQIBI Certification ?

La marque et le logotype OPQIBI Certification peuvent être utilisés :

- Sur les documents professionnels de la structure à qui a été délivré un certificat de certification (papier à en-tête, cartes de visite, ...) ;
- Sur des annonces publicitaires faites par et pour cette structure.

De plus, la structure qualifiée peut faire figurer le logotype OPQIBI Certification accompagné de son numéro de certificat et des mentions obligatoires sur son site Internet. Elle a également la possibilité de créer un lien avec le site internet de l'OPQIBI.

RETRAIT D'UTILISATION DE LA MARQUE ET DU LOGOTYPE OPQIBI CERTIFICATION

Une structure doit cesser l'utilisation de la marque et du logotype OPQIBI Certification en cas de non-reconduction, non-renouvellement ou retrait de son certificat de certification.

Lorsqu'une structure décide de ne pas reconduire ou ne pas renouveler sa certification elle doit avoir fait disparaître la marque OPQIBI Certification de tous documents ou supports à la date d'échéance de la certification.

Le retrait du certificat de certification par l'OPQIBI doit être suivi d'exécution immédiate et toutes dispositions doivent être prises dans un délai d'un mois pour faire disparaître la marque dont le droit d'utilisation est ainsi retiré de tous documents ou supports.

MANQUEMENTS - SANCTIONS

La marque et le logotype OPQIBI Certification ont été déposés à l'Institut National de la Propriété Industrielle (INPI). L'OPQIBI poursuivra toute utilisation de sa marque et de son logotype, frauduleuse ou contraire aux règles qu'il a définies, passible de poursuites judiciaires et de dommages et intérêts sous astreinte.

LES RÉFÉRENCES CHROMATIQUES

C : 100 / M : 57 / J : 0 / N : 2
R : 0 / V : 95 / B : 170
#005faa
PANTONE : 293 C

C : 0 / M : 0 / J : 0 / N : 100
R : 29 / V : 29 / B : 27
#000000
Noir 100%

Le logotype sera utilisé de préférence sur fond blanc.



LE LOGOTYPE NOIR ET BLANC

C : 56 / M : 45 / J : 45 / N : 33
R : 102 / V : 102 / B : 102
#666666
Noir 60%

C : 0 / M : 0 / J : 0 / N : 100
R : 29 / V : 29 / B : 27
#000000
Noir 100%

Une version monochrome existe lorsque l'utilisation de la version couleur est impossible.



LE LOGOTYPE EN RÉSERVE BLANCHE

Dans certains cas, le logo pourra également apparaître en réserve blanche uniquement sur fond bleu en aplat : Pantone 293 C ou en séparation quadrichromique, soit : cyan 100%, magenta 57%, jaune 0% et noir 2%.

L'utilisation sur d'autres couleurs est interdite.





LES APPLICATIONS INTERDITES

Le logotype OPQIBI ne peut supporter aucune interprétation ou modification.



X incliner le logo



X modifier les proportions



X retirer des éléments



X bouger le texte



X modifier les couleurs



X modifier la typographie

LE PÉRIMÈTRE DE SÉCURITÉ

Un espace de dégagement minimal doit être respecté tout autour du logo, afin qu'il soit clairement reconnu, quel que soit le contexte.

Aucun élément texte ou image, ne peut empiéter sur ce périmètre.

Cet espace est défini grace la hauteur de l'encadré qui compose le logotype.



LA TAILLE MINIMALE

Afin d'assurer la lecture du logotype, la taille minimale d'utilisation du logo est de 25 mm.

Il n'y a pas de taille miximale d'utilisation.



25 mm

TÉLÉCHARGEMENT DU LOGOTYPE

Le logotype OPQIBI accompagné de son cartouche «Certificat N°» est téléchargeable sur Internet à l'adresse que communique l'OPQIBI à chacun de ses qualifiés, laquelle est accompagnée d'un code d'accès et d'un mot de passe.

Deux versions du logotype sont disponibles :
- au format jpg en mode RVB ;
- au format eps illustrator (nécessite de posséder le logiciel adobe illustrator).

Si le logotype OPQIBI est téléchargé **au format jpg**, il suffit ensuite de l'importer dans un document Word et de saisir son numéro de certificat en utilisant comme typographie l'Helvetica standard.

Si le logotype OPQIBI est téléchargé **au format eps** illustrator, il convient de l'ouvrir avec le logiciel adobe illustrator pour y saisir son numéro de certificat au format Helvetica standard et ensuite l'exporter au format choisit (jpg, tif, gif, ...) sur ces documents professionnels.



TYPOGRAPHIE DU NUMÉRO DE CERTIFICAT



Font : Helvetica Regular

ABCDEFGHIJKLMNOPQRSTUVWXYZ
abcdefghijklmnopqrstuvwxyz
1234567890!?@#$%^&*()

EN-TÊTE DE LETTRE ET CARTE DE VISITE

Quelques exemples d'utilisation du logotype OPQIBI sur différentes présentations d'en-têtes de lettre et de cartes de visite.

Quel que soit son positionnement, le logotype OPQIBI doit rester discret et ne pas dominer le logo de la structure qualifiée.

Le numéro de certificat doit être très lisible.









Carte de visite à la taille réelle

L'ensemble des éléments composant la présente charte graphique constitue une œuvre protégée par le droit de la propriété intellectuelle conformément aux dispositions du Code de la propriété intellectuelle.

Toute reproduction, représentation, modification ou exploitation, totale ou partielle, sans autorisation préalable écrite est strictement interdite.

Ces éléments sont la propriété exclusive de l'OPQIBI. Conformément au droit français, l'agence Teebird communication (www.teebird.fr) conserve un droit moral sur les œuvres réalisées.

Certains éléments utilisés dans cette charte peuvent provenir de sources externes (typographies). Leur utilisation est soumise à leurs licences respectives. L'utilisateur s'engage à respecter les conditions d'utilisation associées à ces ressources.

OPQIBI
L'INGÉNIERIE QUALIFIÉE

ORGANISME DE QUALIFICATION ET DE CERTIFICATION DE L'INGÉNIERIE
104, RUE RÉAUMUR - 75002 PARIS
TÉL. : 01 86 22 39 01 • CERTIFICATION@OPQIBI.COM • WWW.OPQIBI.COM/CERTIFICATION